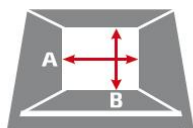


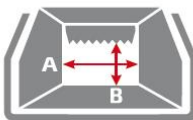


m³/h

5 - 6



160x130
AxB mm



160x90
AxB mm



90
Ø max. mm*



N° 2



N° 10



N° 1

BIOTRITURATORE ROZDRABNIACZ BIOMASY

R185

3



**ZESTAW
ALTERNATYWNY**



RI



R185BHHP13AERIN

Honda GX390 hp13

+

NOSTRESS

	0 000000				m ³ /h	A x B x C mm	mm	A x B mm	kg
	R185EHP15	▼	380V hp15 (kW11)	–	5 - 6	2130 x 920 x 1700	1080	700 x 725	240/252
	R185EHP15RI	▼	380V hp15 (kW11)	☑	5 - 6	2300 x 1000 x 1750	1000	700 x 725	340/358
	R185BHHP13	●	Honda GX390 hp13	–	5 - 6	2080 x 920 x 1700	1080	700 x 725	200/220
	R185BHHP13RI	●	Honda GX390 hp13	☑	5 - 6	2900 x 1000 x 1750	1000	700 x 725	340/358
	R185BHHP13AERIN	●	Honda GX390 hp13	☑	5 - 6	2900 x 1000 x 1750	1000	700 x 725	340/358
	R185T	▲	Min. hp15 (kW11)	–	5 - 6	2200 x 910 x 1700	1080	700 x 725	198/215
	R185TRI	▲	Min. hp15 (kW11)	☑	5 - 6	2350 x 1000 x 1750	1000	700 x 725	300/318
	R185TRIN	▲	Min. hp15 (kW11)	☑	5 - 6	2350 x 1000 x 1750	1000	700 x 725	300/318



Elektryczny



Benzyna




Benzyna + Rozruch elektryczny



3-punktowy układ zawieszenia



RI



R185TRIN

Min. km15 (kW11)

+

NOSTRESS



R185T

Min. hp15 (kW11)



R185BHP13

Honda GX390 hp13



OTWARCIE I ZAMKNIĘCIE SITA



REGULACJA PRĘDKOŚCI PODAWANIA

380V
KM15 (kW11)



HONDA
GX390 KM13

