

**PERUZZO**<sup>®</sup>



**PANTHER**  
*Professional*



Dystrybucja w Polsce

**Agro-Partner**

[www.agropartner.pl](http://www.agropartner.pl)



Marzec 2022

# PANTHER Professional

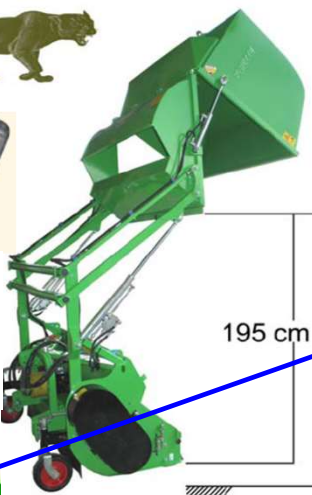
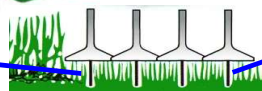


Od 1959 roku



MOCNY NÓZ ODKUWANY

NÓZ DO WERTYKULACJI




195 cm

NOŻE STALOWE NIEWYMAGAJĄCE OSTRZENIA



PATENT PERUZZO



Łatwa regulacja wysokości koszenia



Wysoki wyładunek



Tereny sportowe, parki, zieleńce...

## Charakterystyka / Zastosowanie

Kosiarka zbierająca **PANTHER Professional** przeznaczona jest do współpracy z ciągnikami średniej mocy - **40KM do 70KM**

Obmyślona i skonstruowana do perfekcyjnego koszenia terenów zielonych, ich jednoczesnego napowietrzania i zbioru pokosu.

Zebrany pokos do zbiornika może być wyładowany hydraulicznie na wysokość 195cm. Wysokość ta może być zwiększona poprzez uniesienie kosiarki na TUZ-ie ciągnika.

## Wyposażenie seryjne:

**Noże:** łopatkki blaszane z blachy gr. 3 mm, do koszenia ze zbiorem

**Koła przednie:** obrotowe, regulowane na wysokość, łożyskowane

**Wał podporowy:** tylny wał dogniatający i ustalający wysokość koszenia, zbieracz czyszczący

**Regulacja pasków klinowych:** łatwy w obsłudze napinacz

**TUZ:** standardowy kat. I i II, sworznie sprzęgające

**Przekładnia kątowa:** 540 obr/min z wolnym kołem

**WOM:** Standard

## Dodatkowe:

**Przeniesienie napędu:** 1000 obr/min dopłata:

**Noże napowietrzające:** 3 mm grubości

**Zamknięcie wlotu do zbiornika:** dla pozostawiania pokosu na podłożu

Wałek WOM w cenie kosiarki 81,00 zł



Kod	Model	Zapotrzebowanie mocy		liczba noży		Masa kg	Pojemność zbiornika litry	Wymiary zewnętrzne [cm]			Cena detaliczna netto loco sprzedawca EURO
		KM	kW	STALOWE	ODKUWKA			A	B	C	
07062000	1600	40	30	48		650	1500	181	171	160	8 324,80
07063000	1800	50	37	58		730	1800	214	171	160	8 808,80
07062000M	1600	40	30		48	650	1500	181	171	160	8 508,72
07063000M	1800	50	37		58	730	1800	214	171	160	9 041,12



Części eksploatacyjne i Wyposażenie dodatkowe zamiast/do seryjnego				
	Kod	Opis Części / Akcesoria	Cena netto EURO	
	05030031	Mocny nóż odkuwany	7,06	
	05010100	Zawlecza ze stali nierdzewnej do sworznia z otworem	0,23	
	05020035	Sworzeń hartowany Ø 11 z otworem pod zawleczkę ze stali nierdzewnej	0,95	
	05050125	Strzemię mocowania noża	3,51	
	07020083	Nóż stalowy 3 mm do koszenia ze zbiorem, współpracuje z nożem napowietrzającym	4,19	
	05010530	Koło Ø 250 z gumą pełną	54,00	
	00009229	Widelec + koło kompletne zamontowane	108,00	
	05010535	Sam widelec do koła pojedynczego	60,75	
	36010156M	Pasek klinowy zębaty "BX 55"	Panther 1200 szt.2. Panther 1600, 1800 szt.3	25,20
<b>WYPOSAŻENIE DODATKOWE</b>				
	48009550	Widelec i koło wypełnione poliuretanem, na tereny o podłożu miękkim oraz na tereny sportowe - 1 komplet	216,00	
	05010096	Nóż do wertykulacji 3mm ze stali HARDOX, długość 135mm	3,82	
	07062550	Przełącznik elektro-hydrauliczny do modeli KOALA i PANTHER uruchamiający podnoszenie i wyładunek zbiornika	540,00	
	07021530	Zewnętrzna kierownica strumienia trawy i pyłu w kierunku tyłu maszyny.	0,00	
			model 1600	279,00
	07025530		model 1800	288,00
				0,00
	07062580	Kłapa zamknięcia wlotu pokosu do zbiornika	model 1600	270,00
	07063580	Kłapa zamknięcia wlotu pokosu do zbiornika	model 1800	288,00
	35704129	WOM standard 540 obr/min, do modeli 1600 i 1800		119,70
	03090056	Zestaw świateł do jazdy po drogach publicznych - mocowanie na magnes		103,50
	07021547	Zestaw zamknięcia czołowego dla zwiększenia siły zasysania przy zabiegu VERTICUT	model 1600	243,00
	07025547		model 1800	252,00
				0,00

Ceny akcesoriów i części zamiennych obowiązują tylko przy zamówieniu z maszyną.